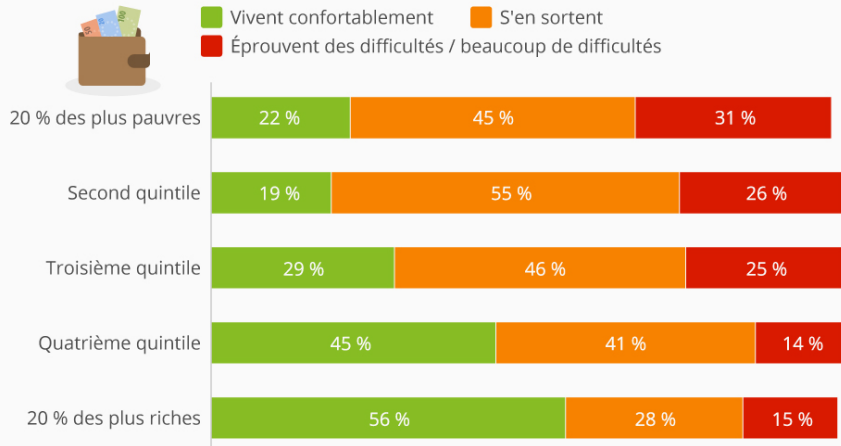


Document 1 –

Comment les Français s'en tirent avec leurs revenus ?

Sentiment des Français par rapport aux revenus de leur ménage, selon le niveau de revenus

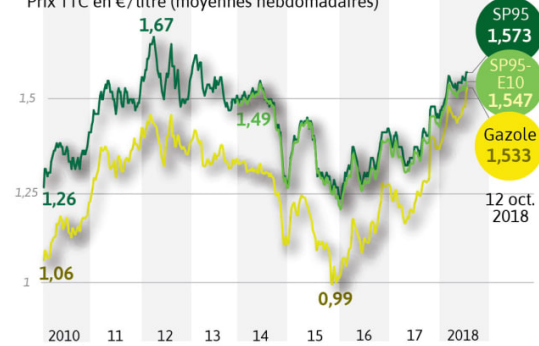


Enquête menée de mai à juin 2018. Données arrondies.
Source : Gallup



CARBURANTS LES PRIX FLAMBENT

Prix TTC en €/litre (moyennes hebdomadaires)



	Au 12 octobre 2018	Depuis le 1 ^{er} janvier	Sur 1 semaine	Sur 1 an
Sans plomb SP 95 - E10	€10	+5,4%	+0,08%	+15,4%
Sans plomb SP 95	€5	+7,2%	+0,01%	+15,8%
Gazole	€7	+10%	+0,75%	+23,7%

Source : ministère de la Transition écologique et solidaire.

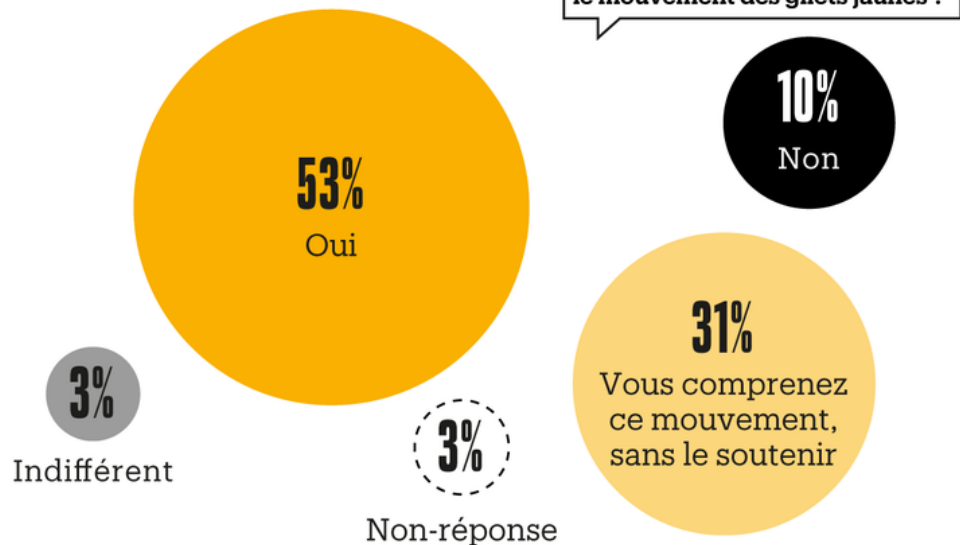


Document 2 – Photos de tag réalisés pendant les manifestations des « gilets jaunes »



Le soutien aux gilets jaunes

À titre personnel, soutenez-vous le mouvement des gilets jaunes ?



◆ Sondage ViaVoice pour Libération effectué en ligne du 28 au 29 novembre 2018. Echantillon de 1021 personnes, représentatif de la population résidant en France métropolitaine âgée de 18 ans et plus.

Le soutien aux gilets jaunes selon la catégorie socio-professionnelle

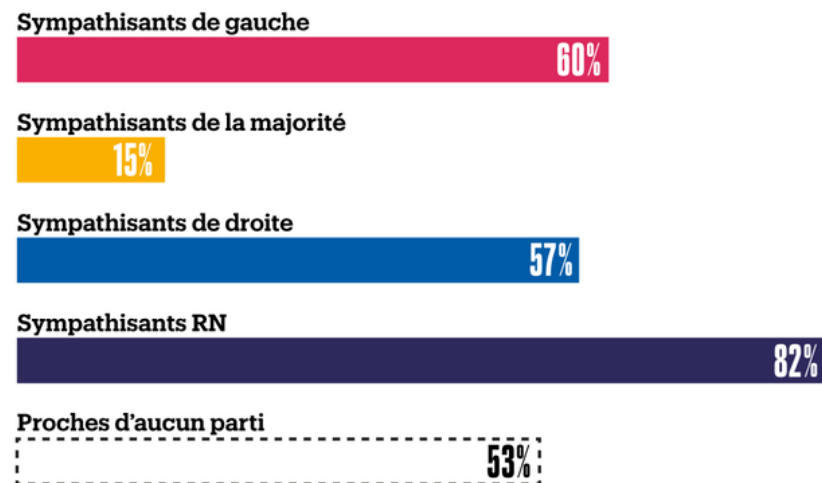
Part de soutien au mouvement



◆ Sondage ViaVoice pour Libération effectué en ligne du 28 au 29 novembre 2018. Echantillon de 1021 personnes, représentatif de la population résidant en France métropolitaine âgée de 18 ans et plus.

Le soutien aux gilets jaunes selon la proximité partisane

Part de soutien au mouvement parmi les sympathisants

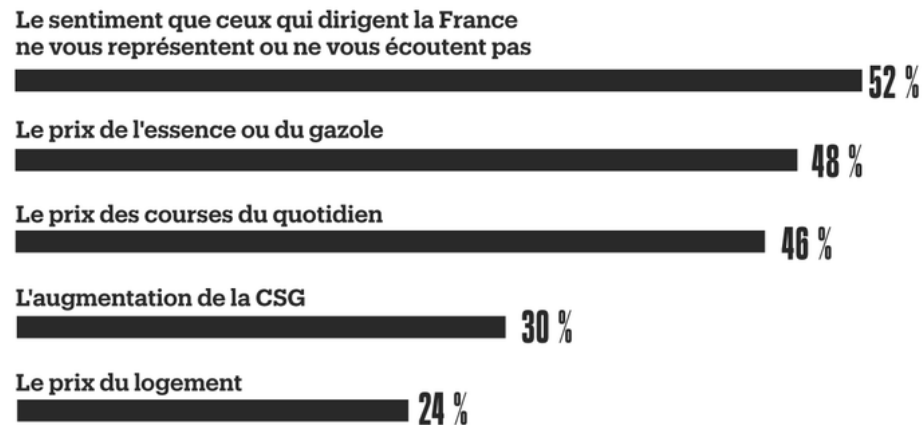


◆ Sondage ViaVoice pour Libération effectué en ligne du 28 au 29 novembre 2018. Echantillon de 1021 personnes, représentatif de la population résidant en France métropolitaine âgée de 18 ans et plus.

Les difficultés du quotidien

Trois réponses possibles

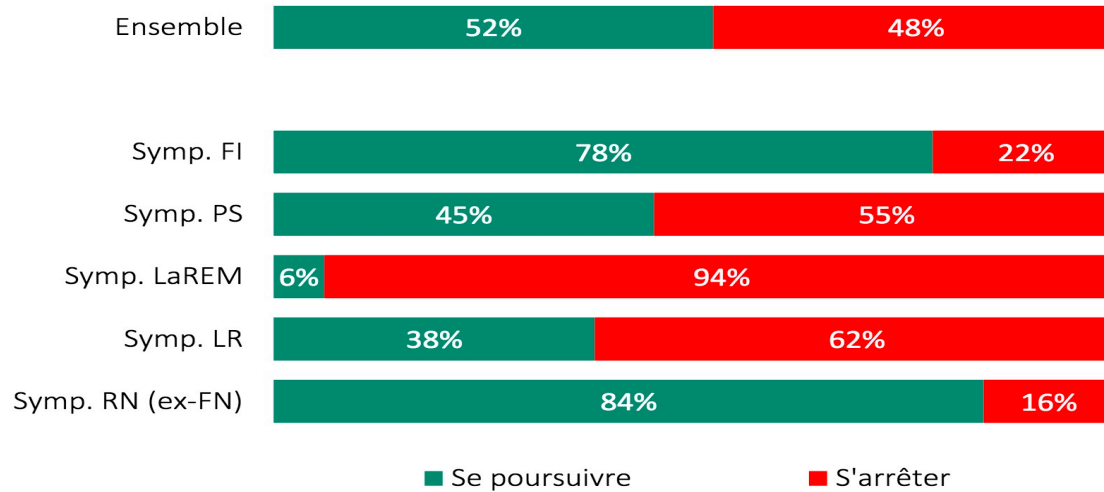
Pour vous-même ou pour votre famille, quelles sont vos principales difficultés actuellement ?



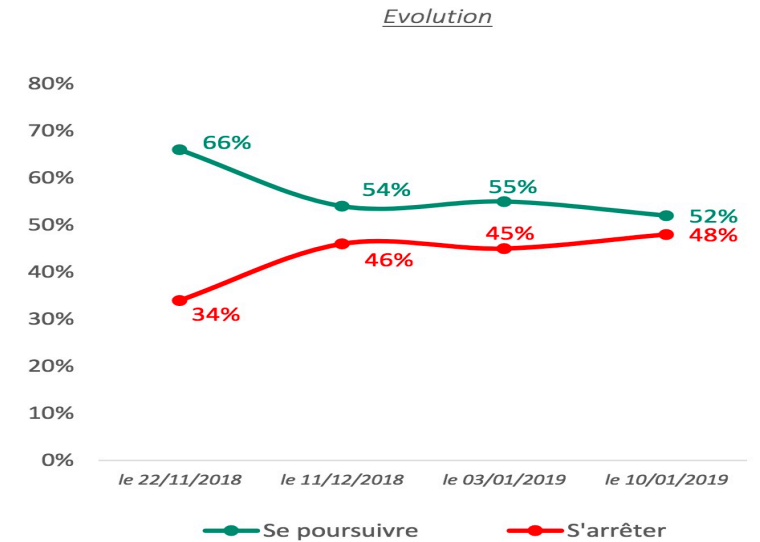
◆ Sondage ViaVoice pour Libération effectué en ligne du 28 au 29 novembre 2018. Echantillon de 1021 personnes, représentatif de la population résidant en France métropolitaine âgée de 18 ans et plus.

Document 3 – La mobilisation en chiffres (Sondage Odoxa, 10/01/2019)


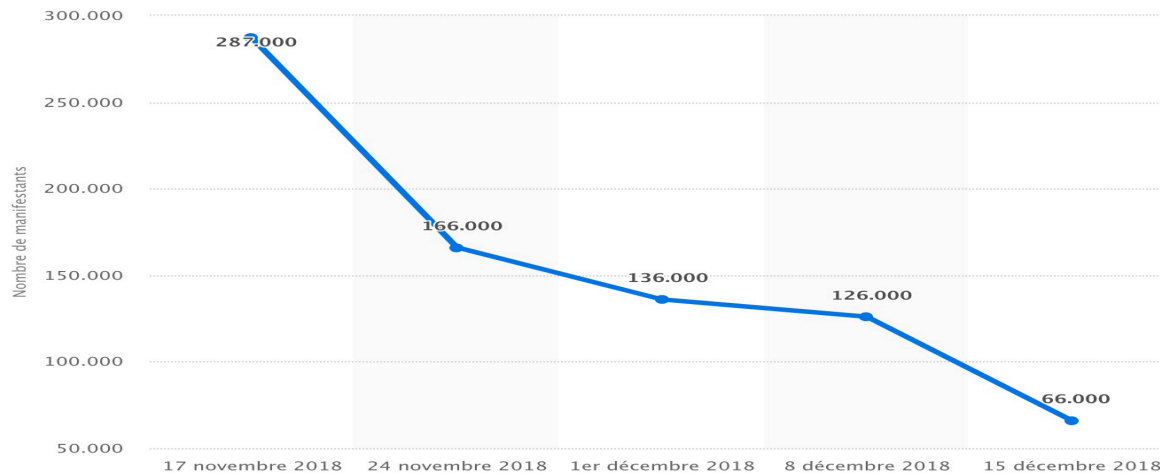
A présent, diriez-vous que les actions des gilets jaunes doivent se poursuivre ou s'arrêter?



A présent, diriez-vous que les actions des gilets jaunes doivent se poursuivre ou s'arrêter ?

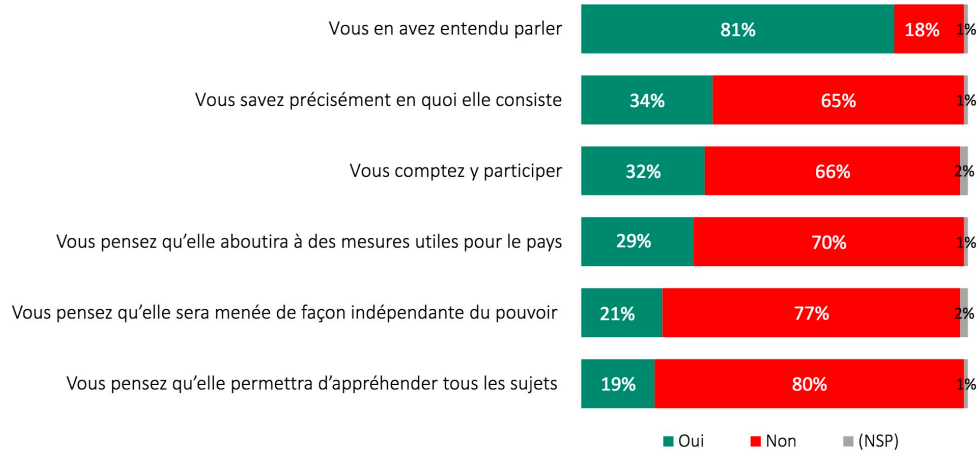


Evolution du nombre de manifestants depuis le 17/11/2018

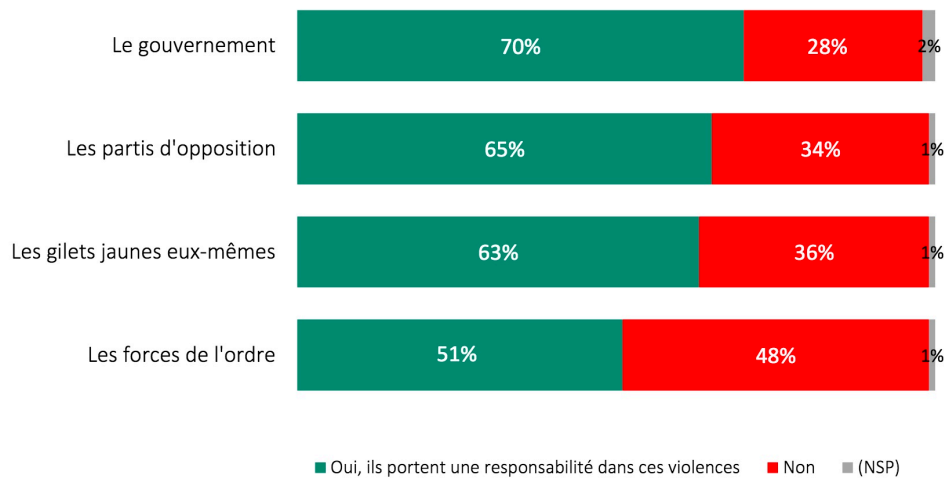


Document : Sondage ODOXA pour France Info et Le Figaro, 10/01/2019

Pour répondre à la colère des gilets jaunes, Emmanuel Macron a mis en place une grande concertation qui débutera cette semaine afin de faire remonter les attentes des Français. A propos de cette grande concertation dites-moi si ...



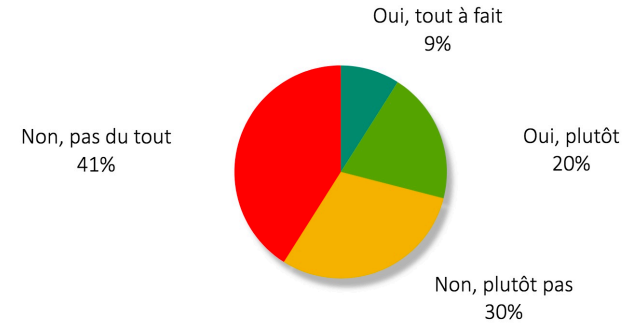
Pour chacun des acteurs suivants, dites-moi s'ils portent une responsabilité dans les violences et les dégradations commises à l'occasion des manifestations organisées par les « gilets jaunes » :



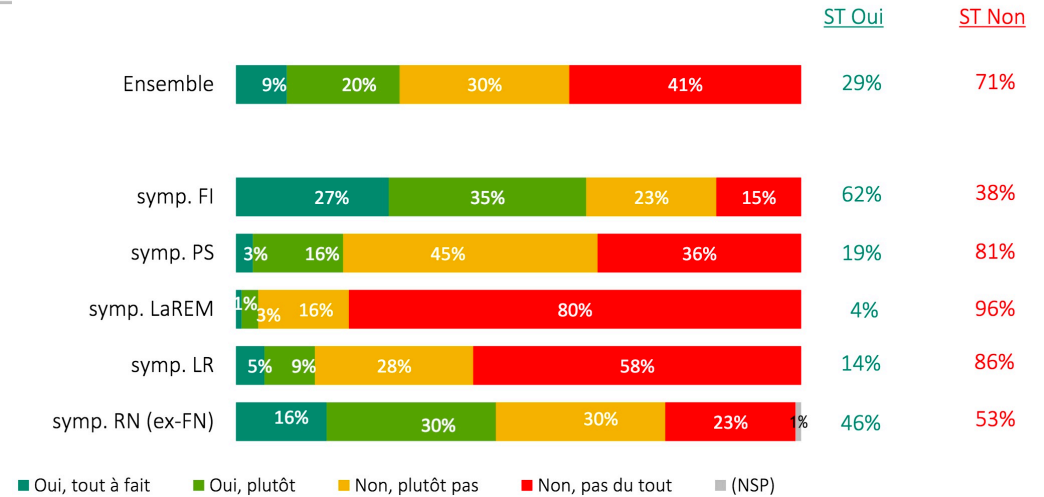
Des violences et des dégradations sont régulièrement commises à l'occasion des manifestations organisées par les « gilets jaunes ». Vous personnellement pensez-vous que l'on peut comprendre ces violences ?

ST Non : 71%

ST Oui : 29%




Des violences et des dégradations sont régulièrement commises à l'occasion des manifestations organisées par les « gilets jaunes ». Vous personnellement pensez-vous que l'on peut comprendre ces violences ?



Le mouvement des "gilets jaunes"

MANIFESTANTS (chiffres ministère de l'Intérieur)



© AFP

Qu'est-ce qu'un groupe social ? Les GJ sont-ils un groupe social ?

Pourquoi se (ne) mobilise-t-on (pas) ?

Les GJ s'inscrivent-ils dans l'histoire française ?

Peut-on faire une sociologie de GJ ?

La question de la violence

Mesure du pouvoir d'achat/évolution des inégalités/mobilité sociale et déclassement

Fiscalité, redistribution et services publics